Germans Trias i Pujol
Hospital

FUNDACIÓ CONCEPCIÓ JUVANTENY

Unidad de Pediatría Social

2020

Germans Trias i Pujol
Hospital

FUNDACIÓ CONCEPCIÓ JUVANTENY

EVALUACIÓN DE LA UNIDAD DE PEDIATRÍA SOCIAL

Enero/Diciembre 2020

EN CONVENIO:

Institut Català de la Salut

CON EL APOYO DE:

Generalitat de Catalunya
Departament de Salut

MIEMBRO DE:

Coordinadora Catalana de Fundacions

INTRODUCCIÓN

La Unidad de Pediatría Social (UPS) se creó en 2002 mediante un convenio de colaboración entre el Instituto Catalán de la Salud y nuestra entidad, que se prorrogó el pasado 2014 para cinco años más. Su objetivo general es el diagnóstico y tratamiento de los casos de sospecha de abuso sexual infantil.

Su desarrollo estaba previsto en dos fases. La primera, y única en desarrollarse hasta ahora, quedaba limitada al diagnóstico del abuso sexual, el tratamiento de las sus repercusiones sobre la salud física y el establecimiento de los planes de protección necesarios. La actividad de la UPS se inició en el mes de junio del 2002.

ESQUEMA GENERAL DE FUNCIONAMIENTO

La Unidad de Pediatría Social (UPS) dispone para su funcionamiento de los siguientes recursos:

Recursos personales

La UPS se configura como una unidad multidisciplinar que cuenta con el siguiente personal:

- Dra. R. Isnard, Médico Adjunto del Servicio de Cirugía Pediátrica
- Dra. F. Brosa, Médico Adjunto del Servicio de Pediatría
- Dra. Anna Castellano, Médico Adjunto del Servicio de Pediatría
- Dra. M. Serra, Médico Adjunto del Servicio de Obstetricia y Ginecología
- Dr. A. Natal, Facultativo Emérito del Servicio de Pediatría
- Sra. Carmen Gálvez, Psicóloga, Coordinadora Equipo Técnico con dependencia laboral de la Fundación Concepció Juvanteny
- Sra. Oihana Mendiguren, Psicóloga, con dependencia laboral de la Fundación Concepció Juvanteny
- Sra. Carme Arnau, Trabajadora Social, con dependencia laboral de la Fundación Concepció Juvanteny

- Sra. Núria Sierra, Psicóloga, con dependencia laboral de la Fundación Concepció Juvanteny
- Sra. Elena Aznar, Trabajadora Social, con dependencia laboral de la Fundación Concepció Juvanteny

En ciertos casos han colaborado con la Unidad otros especialistas del Hospital como ginecólogos, dermatólogos, radiólogos, traumatólogos y microbiólogos.

RECURSOS FÍSICOS

La UPS dispone de los siguientes recursos físicos:

- Dos consultas en la zona de consultas del área pediátrica equipadas con el material propio de una consulta infantil (mesa de despacho, sillas y litera) y disponibles durante toda la mañana de los viernes y la tarde de los martes.

En la siguiente figura esquematiza el organigrama general de funcionamiento de la Unidad:

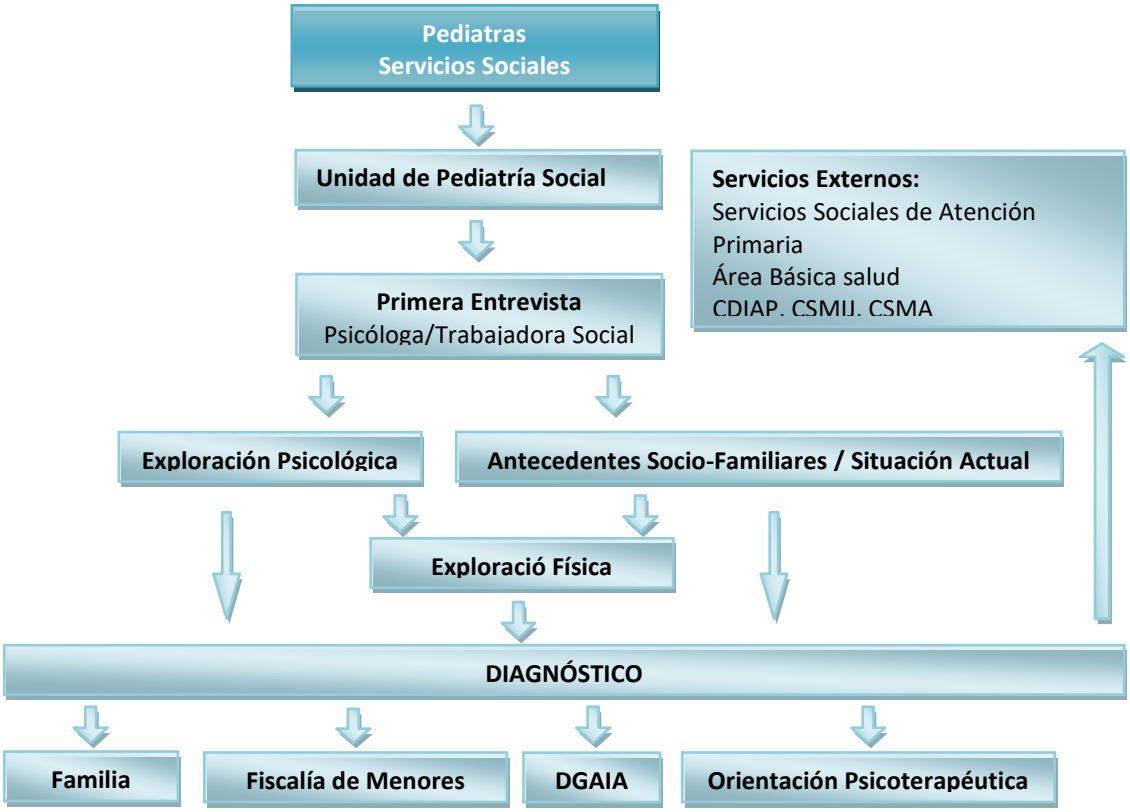

NOVEDADES

A partir de este año, la UPS ya forma parte de la cartera de Servicios del propio hospital y, a través del Departamento de Salud, se están haciendo reuniones para considerarla una EFE (Equipo Funcional de Expertos), tal y como dice el protocolo de malos tratos y abuso sexual presentado en abril de este año.

ACTIVIDAD ASISTENCIAL

Durante este año, y para poder atender correctamente la demanda que tenemos de consultas de niños con sospecha de haber sufrido abusos sexuales o que están en situación de riesgo, **se ha mantenido la ampliación del equipo.**

Para agilizar el trabajo administrativo y de agenda de la UPS, habría que contar con la ayuda de una secretaria con dedicación de 10 horas semanales.

En relación a la tarea llevada a cabo desde la Unidad de Pediatría Social por Diagnóstico del Abuso y el Maltrato Infantil y Juvenil del Hospital Germans Trias, en Badalona, de la que somos los corresponsables, podemos comentar los siguientes datos acumulados hasta el día 31 de diciembre.

En la Unidad durante este año 2020 han sido atendidos 206 casos. Cabe decir que, algunos de estos casos correspondían a agresores (7) y no a víctimas (199), lo que implica otro tipo de intervención, como se puede bien suponer, y además, no figuran en las estadísticas que os adjuntamos.

Número total de casos atendidos:

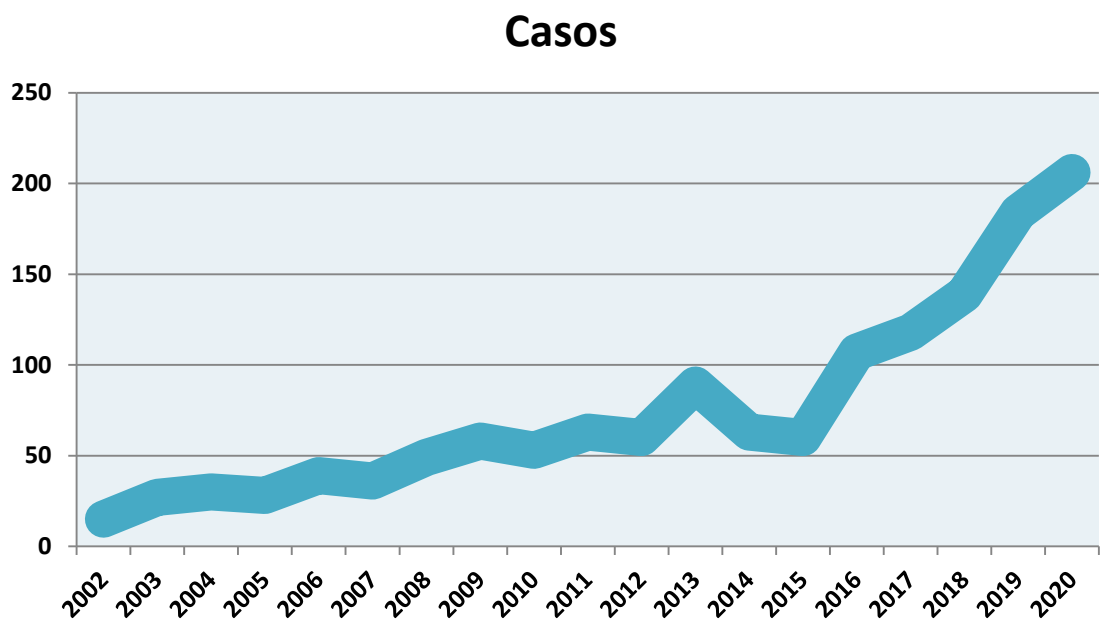

Como se puede ver en el gráfico anterior, el aumento de casos este año ha sido espectacular, continuando con la progresión dada desde el año 2016.

La distribución por edades de los casos estudiados ha estado:

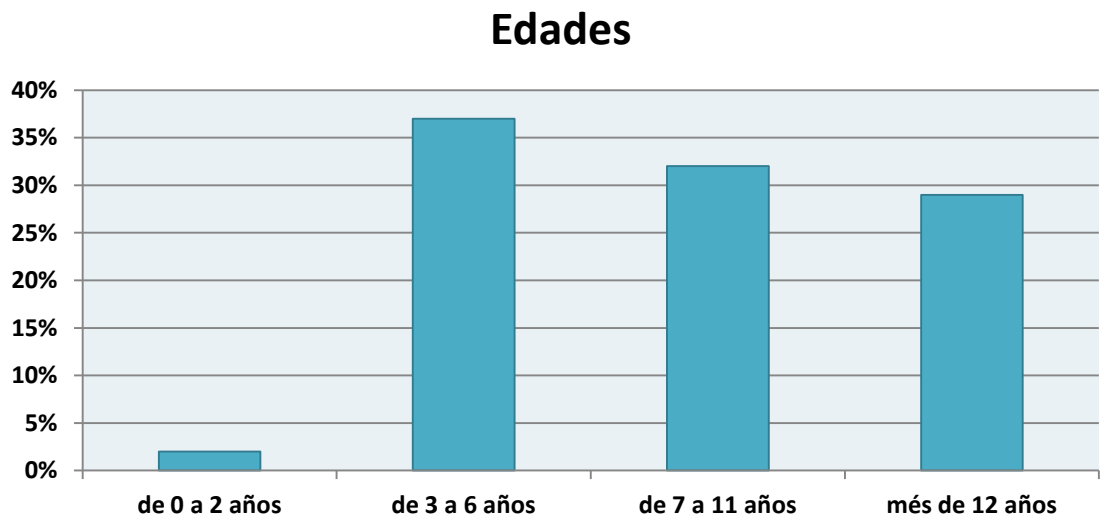

Por edades, este año han sido más los niños visitados de entre 3 y 6 años (37,4%), seguido de los escolares, de 7 a 11 años (32,3%) y los adolescentes (28,7%). En cuanto a los menores de 3 años, como que no hay lenguaje, prácticamente no se ha hecho estudios (1,5%); en todo caso han sido exploraciones físicas.

En su caso, la distribución por sexos de los casos estudiados ha sido:

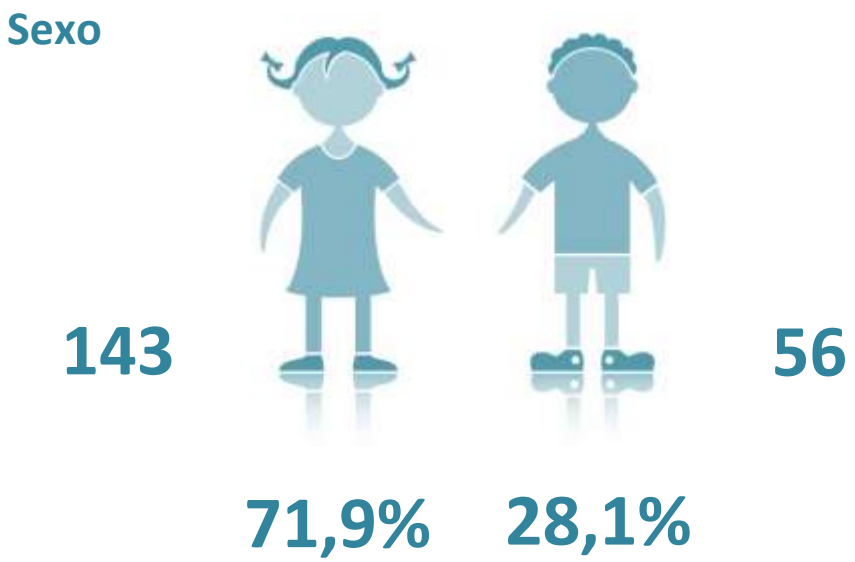

Podemos apreciar una clara diferencia entre los casos estudiados respecto al sexo de la víctima, con un aumento de las **niñas (71,9%)** frente a los **niños (28,1%)** lo cual nos da una mirada desde la perspectiva de género o machista que se debe tener presente.

Por otra parte, la derivación de los casos atendidos, es decir, la procedencia mediante la cual nos han llegado los casos, ha sido:

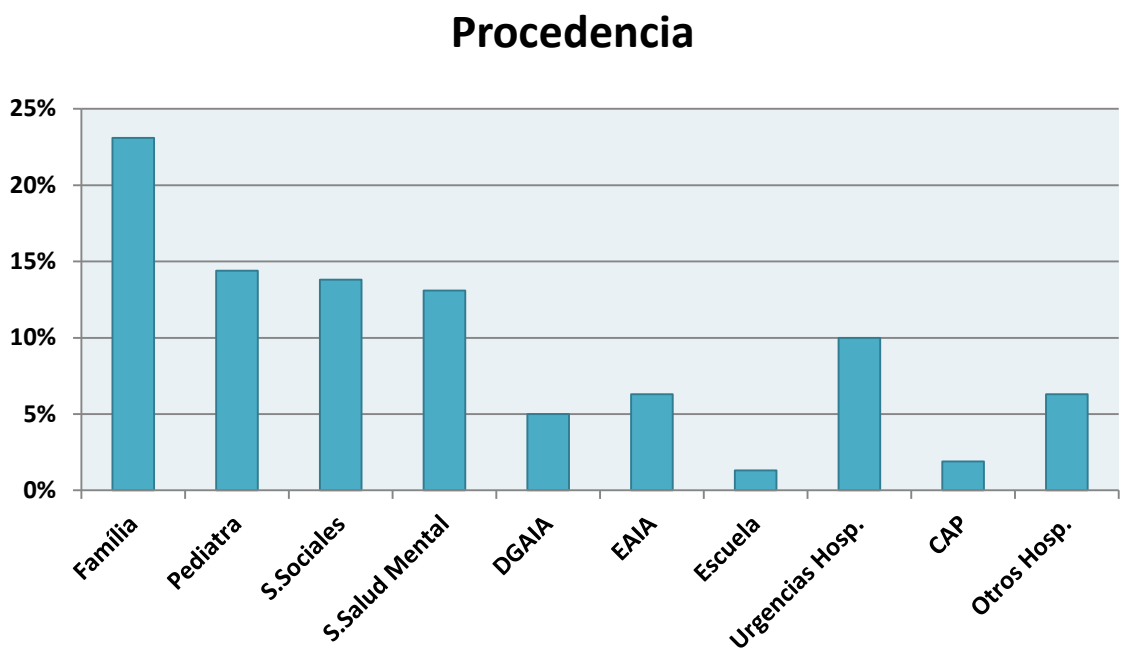

En esta gráfica se puede observar que, durante este año 2020, han aumentado el número de casos derivados por las **Familias (23,1%)** en primer lugar, por la mayor sensibilización y conocimiento del servicio; seguido por los Profesionales Pediatras (14,4%), seguramente debido a la formación y sensibilización que estos profesionales han recibido por parte de nuestro equipo.

Seguidamente destacan los **Servicios Sociales (13,8%), los Servicios de Salud Mental (13,1%), Urgencias Hospital (10%), Otros del Hospital (6,3%), del CAP (1,9%), el EAIA (6,3%), la DGAIA (5%) y la Escuela (1,3%).**

En este momento, es decir a fecha 31 de diciembre, el estado de los casos atendidos es:

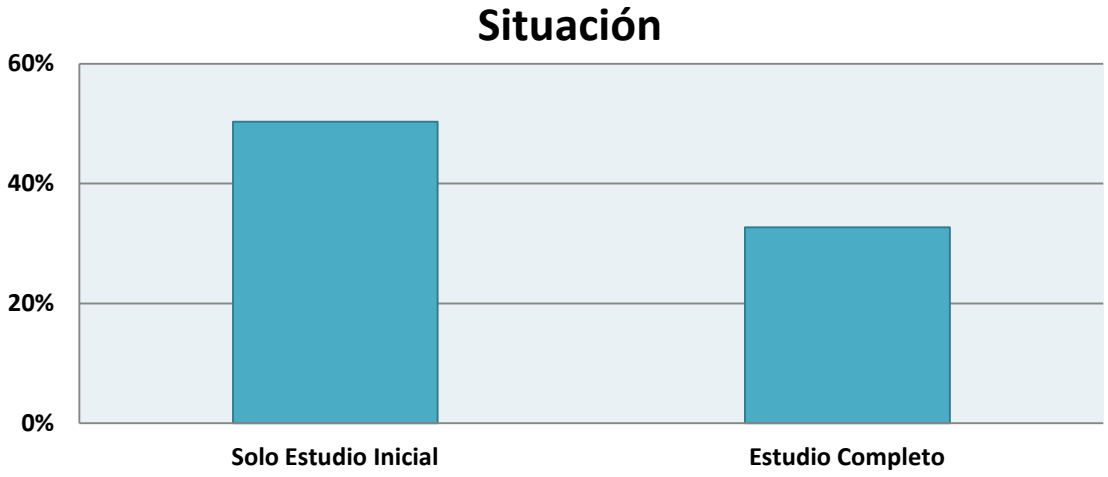

Como se puede observar en esta tabla, los 206 casos atendidos, **se ha realizado un estudio completo en 65 casos (32,7%); en 100 casos (50,3%) sólo se ha llevado a cabo un estudio inicial**, sobre todo con la intención de prever y evitar, por todos los medios, una doble victimización, la cual es muy posible que se produzca cuando se repiten exploraciones diagnósticas que no son necesarias, ya sea porque ya las ha hecho otro servicio, o porque el entorno y características del caso lo aconsejen. Las razones específicas por las que estos estudios iniciales no se han continuado, son las que quedan expuestas en la tabla siguiente.

Este 50,3% de casos que no se ha hecho estudio completo, indica la necesidad de nuestro servicio como filtro de casos que al final no van al mundo judicial.

Motivo sólo estudio inicial

Como el año pasado, el hecho de que el caso estuviera denunciado (36,6%) ha sido el principal motivo para no estudiar el caso.
Hacia finales de este año, esto ha cambiado, ya que nuestra intervención ya no sólo ha sido hacer valoraciones sino de acompañamiento familiar y de valoración del estado emocional de los niños, a posteriori de la denuncia.

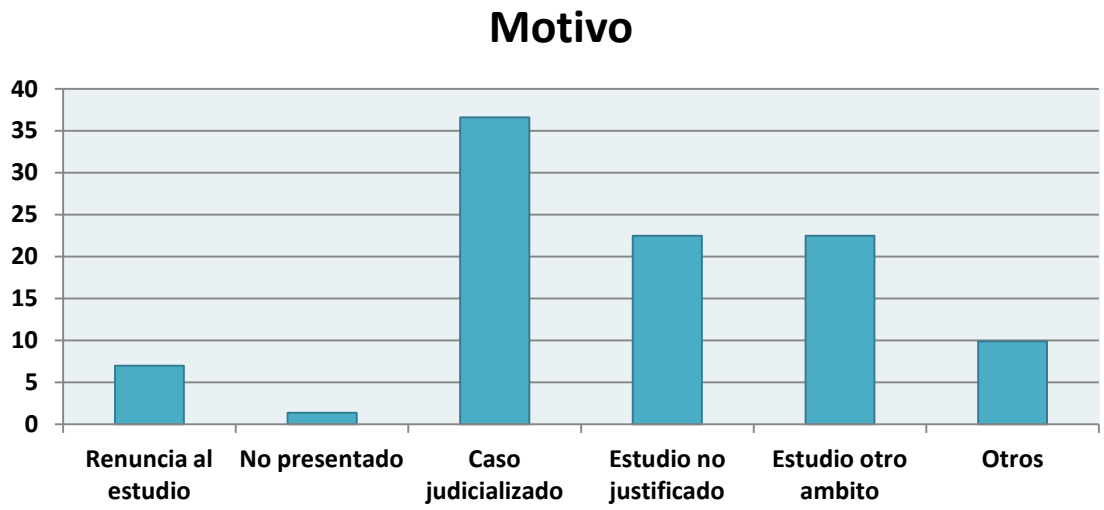

Renuncia al estudio: 7%, No presentado: 1,4%, Caso judicializado: 36,6%, No justificado: 22,5%, Estudio otro ámbito: 22.5% y otros: 9,9%. Claramente, el hecho de no hacer estudios ha sido marcado por la judicialización de los mismos, el hecho de no estar justificada la intervención o la intervención desde otros ámbitos.

Finalmente, en este momento, es decir a fecha 31 de diciembre, la conclusión de los casos en los que se ha realizado y finalizado el correspondiente estudio diagnóstico es el que a continuación se comenta en la siguiente tabla.

Conclusión

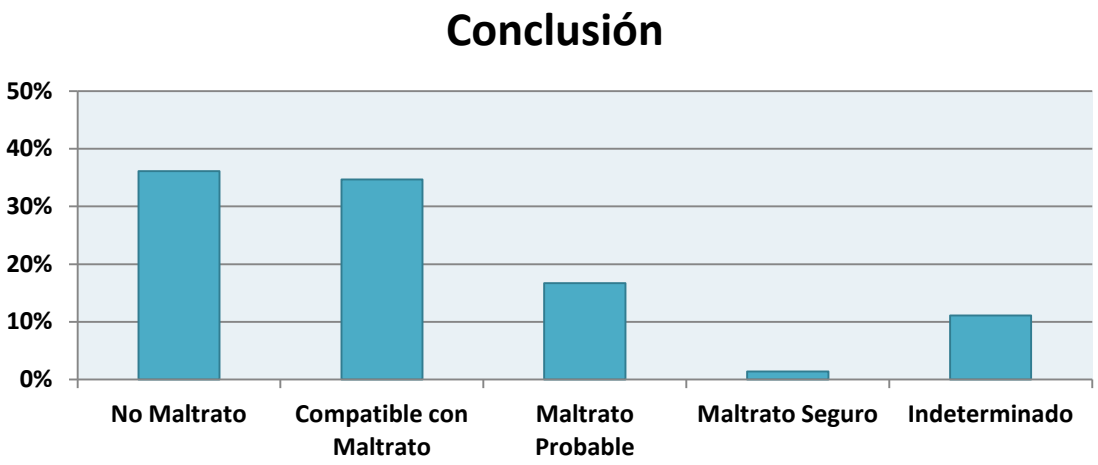

No Maltrato: 36,1%, Compatible con Maltrato: 34,7%, Maltrato Probable: 16,7%, Maltrato Seguro: 1,4%, Indeterminado: 11,1%.

Es importante señalar que tener un porcentaje muy alto de casos que no se valora maltrato y, por tanto, destacar el trabajo de filtro, de trabajo previo y de otras intervenciones que también hace la Unidad.

ACTIVIDADES DOCENTES

En este aspecto, y desde la UPS, hemos llevado a cabo las siguientes formaciones:

- Curso Abuso Sexual Infantil: Detección, diagnóstico e intervención. Centro de Acogida ESTRELLAS (21 de Enero).
- Participación en talleres de casos dentro del programa de sensibilización y formación en abuso sexual y maltrato organizado por la Fundación GERMINA (23 de Enero, 6 y 27 de Febrero).

- Dos seminarios de formación online sobre abuso sexual en primera infancia en el Master de Atención Precoz en la Universidad Blanquerna (17 y 24 de abril)
- Preparación de un módulo: "Impacto psicológico del maltrato infantil" en el conjunto de una formación para Atención Primaria respecto al maltrato y abuso sexual infantil.
- Sesión clínica hacia un nuevo modelo de funcionamiento de nuestra unidad en la sesión del Hospital Universitario Germans Trias i Pujol de Badalona (16/6).
- Participación como ponente en la presentación del Modelo Barnahus con el título: Equipos Funcionales de Expertez: Hacia un nuevo modelo. Palau Macaya. Save the Children (9 octubre).

Siguiendo con la necesidad de formación y actualización de nuestros profesionales, hemos asistido a diferentes jornadas:

- Conferencia-Debate impartido por Massimo Recalcati: "Adolescencias actuales. Anorexia, Bulimia, Nuevas Melancolías. Enfoques terapéuticos. "Organizado por ECPN y GRADIVA" (25 de Enero).
- Jornada "Dinámicas de rechazo filial a relacionarse con un progenitor después de separaciones y/o nuevas configuraciones familiares. Intervenciones y buenas prácticas ", organizada por COPC. Presencial (14 de Febrero).
- Seminario Online sobre La Entrevista Exploratoria organizado por Sanidad, a cargo de J. Ramón Juárez (29 y 30 de Junio).
- Módulo psicodiagnóstico niños y adolescentes. ECPN (Escuela de clínica psicoanalítica con niños y adolescentes). Diciembre a Junio.

- Charla online "Colapso y restauración de La función narrativa en la psicoterapia relacional" a cargo de Javier Aznar, en el ciclo de charlas del GAP (17 de octubre).

- Curso Online organizado por COPC "Introducción a la psicoterapia del trauma desde la práctica clínica. Un abordaje integrador entre la psicología dinámica y el EMDR ", impartido por Susana Soria (17 y 24 de octubre)

- Conferencia-debate online: "Transexualidad y supervivencia psíquica" a cargo de Mª Elena Sammartino (31 de Octubre).

- Sesión temática: "Maltrato infantojuvenil y pandemia, una perspectiva actual". 19 Noviembre.

- Jornada online el Colegio Oficial de Psicología: "Sexualidad en la infancia: afectos, cuerpos, transiciones, contextos" (20 de Noviembre).

- Charla online "Pandemia y Salud Mental" a cargo de JL Tizón, en el ciclo de charlas del GAP (21 de Noviembre).

- Seminario online organizado por ECPN "Salud Mental. Una lectura posible desde el psicoanálisis ", impartido por Carmen Grifoll (21 de Noviembre).

- Curso online de formación de tutores online, con el fin de impartir la formación y ser tutor del curso de maltrato infantil que ofrecerá el departamento de Salud (Diciembre 2019-Enero 2020).

- Curso online "Narrativos de Apego en la Infancia, adolescencia y edad adulta" organizado por la Fund. Ferran Angulo e impartido por Margarita Ibañez (octubre 2019-septiembre 2020).

- Curso online sobre la Terapia Cognitivo-conductual enfocada en el trauma (TF-CBT Web). MUSC (Medical University of South Carolina). Diciembre 2019-actualidad.

Dentro del mismo orden de cosas, también podemos comentar en este apartado las **Coordinaciones con diferentes entidades y organismos** para fomentar el trabajo en red:

- Algunos miembros del equipo hemos sido requeridos por el Departamento de Salud y CAT Salud para participar en reuniones para preparar la formación, tanto general como específica, para continuar con el trabajo de formación de las nuevas EFE.
- Reunión de coordinación en julio con Mark Dangerfield y su equipo ECID. Nos coordinar telefónicamente, con el fin de comentar algunos casos y algunas situaciones que nos generaban dudas a la hora de ser derivadas a su servicio.
- Reunión de coordinación en Febrero con la UFAM de San Juan de Dios con el fin de unificar criterios en los diagnósticos de abuso sexual infantil.
- Reunión con la Asociación ASPANIN para coordinación de algunos casos en común (30 de Enero).
- Reunión online con Médicos Forenses del Instituto de Medicina Legal (5 de Noviembre).
- Reunión online de presentación de la Unidad de Atención a Víctimas con Discapacidad Intelectual (UAVDI) Catalonia (24 de Noviembre).

Respecto a otras actividades, destacar:

- Supervisión telefónica de diferentes entidades respecto de casos de sospecha de abuso sexual. En concreto, el CDIAP ASPACE de Sants-Montjuïc y CDIAP Magroc.

- Presentación del artículo: "Conductas sexuales inadecuadas: puerta abierta al abuso sexual infantil", publicado en la revista Orienta en un monográfico sobre Abuso Sexual Infantil (5 de Febrero).

- Participante como coautora de la investigación que hace el ACQUAS para valorar las intervenciones / tratamientos psicológicos en maltrato y abuso sexual infantil, con más evidencia científica.

- Asistencia a la sesión de presentación de las Conclusiones del grupo de estudio y reflexión sobre la Violencia de Género, por parte del Ayuntamiento de Barcelona (27 Febrero).

Próximas demandas de Formación y Coordinaciones ya previstas

- Se han tenido que anular y aplazar diferentes reuniones, coordinaciones y charlas debido a la pandemia de la Covidien-19, y quedamos a la espera de poder hacerlo si mejora la situación sanitaria (CSMIJ Badalona, Maresme, sesiones del CIAP ...).

- Presentación de sesión de casos al CIAP en marzo (Sociedad Catalana de Pediatría).

Germans Trias i Pujol Hospital

FUNDACIÓ CONCEPCIÓ JUVANTENY

ANEXO

Frecuencia de casos remitidos a la UPS 2002-2020

Año		Frecuencia	Porcentaje	Porcentaje Válido	Porcentaje Acumulado
	2002	15	1,1	1,1	**1,1**
	2003	27	1,9	1,9	**2,9**
	2004	30	2,1	2,1	**5,0**
	2005	28	2,0	2,0	**7,0**
	2006	39	2,7	2,7	**9,7**
	2007	36	2,5	2,5	**12,3**
	2008	49	3,4	3,4	**15,7**
	2009	58	4,1	4,1	**19,8**
	2010	53	3,7	3,7	**23,5**
	2011	63	4,4	4,4	**27,9**
	2012	60	4,2	4,2	**32,1**
	2013	89	6,2	6,2	**38,3**
	2014	63	4,4	4,4	**42,7**
	2015	60	4,2	4,2	**47,0**
	2016	107	7,5	7,5	**54,4**
	2017	118	8,3	8,3	**62,7**
	2018	139	9,7	9,7	**72,5**
	2019	187	13,1	13,1	**85,6**
	2020	206	14,4	14,4	**100,0**
	Total	**1427**	**100,0**	**100,0**	

Freqüència de casos remesos a la UPS 2016-2020

Año		Frecuencia	Porcentaje	Porcentaje Válido	Porcentaje Acumulado
	2016	107	14,1	14,1	**14,1**
	2017	118	15,6	15,6	**29,7**
	2018	139	18,4	18,4	**48,1**
	2019	187	24,7	24,7	**72,8**
	2020	206	27,2	27,2	**100,0**
	Total	**757**	**100,0**	**100,0**	

Germans Trias i Pujol Hospital

FUNDACIÓ CONCEPCIÓ JUVANTENY

Víctima Ofensor

			Año					Total
			2016	2017	2018	2019	2020	
Víctima/ Ofensor	Víctima	Recuento	102	110	136	178	198	**724**
		% año	95,3%	93,2%	97,8%	95,2%	96,6%	**95,8%**
	Ofensor	Recuento	5	8	3	9	7	**32**
		% año	4,7%	6,8%	2,2%	4,8%	3,4%	**4,2%**
Total		Recuento	107	118	139	187	205	**756**
		% año	100,0%	100,0%	100,0%	100,0%	100,0%	**100,0%**

Edad, sexo, procedencia y situación de los casos remitidos a la UPS excluidos los ofensores

			Año					Total
			2016	2017	2018	2019	2020	
Edad	0-2 a.	Recuento	1	1	4	0	3	**9**
		% año	1,0%	,9%	3,0%	,0%	1,5%	**1,3%**
	3-6 a.	Recuento	50	44	55	62	73	**284**
		% año	49,0%	40,0%	41,0%	35,4%	37,4%	**39,7%**
	7-11 a.	Recuento	31	28	42	55	63	**219**
		% año	30,4%	25,5%	31,3%	31,4%	32,3%	**30,6%**
	>=12 a.	Recuento	20	37	33	58	56	**204**
		% año	19,6%	33,6%	24,6%	33,1%	28,7%	**28,5%**
Total		Recuento	102	110	134	175	195	**716**
		% año	100,0%	100,0%	100,0%	100,0%	100,0%	**100,0%**

Sexo

			Año					Total
			2016	2017	2018	2019	2020	
Sexo	Femenino	Recuento	69	74	82	123	143	**491**
		% año	67,6%	67,3%	60,3%	69,1%	71,9%	**67,7%**
	Masculino	Recuento	33	36	54	55	56	**234**
		% año	32,4%	32,7%	39,7%	30,9%	28,1%	**32,3%**
Total		Recuento	102	110	136	178	199	**725**
		% año	100,0%	100,0%	100,0%	100,0%	100,0%	**100,0%**

Germans Trias i Pujol Hospital

FUNDACIÓ CONCEPCIÓ JUVANTENY

Procedencia

			Año					Total
			2016	2017	2018	2019	2020	
Procedencia	Familia	Recuento	31	25	27	32	37	**152**
		% año	30,7%	24,0%	20,6%	18,0%	23,1%	**22,6%**
	Pediatra	Recuento	15	14	33	49	23	**134**
		% año	14,9%	13,5%	25,2%	27,5%	14,4%	**19,9%**
	S. Sociales	Recuento	16	22	22	35	22	**117**
		% año	15,8%	21,2%	16,8%	19,7%	13,8%	**17,4%**
	S. Salud Mental	Recuento	14	17	14	21	21	**87**
		% año	13,9%	16,3%	10,7%	11,8%	13,1%	**12,9%**
	DGAIA	Recuento	9	18	9	14	8	**58**
		% año	8,9%	17,3%	6,9%	7,9%	5,0%	**8,6%**
	EAIA	Recuento	4	5	13	9	10	**41**
		% año	4,0%	4,8%	9,9%	5,1%	6,3%	**6,1%**
	Judicial	Recuento	3	0	1	1	0	**5**
		% año	3,0%	,0%	,8%	,6%	,0%	**,7%**
	Policía	Recuento	2	1	3	1	0	**7**
		% año	2,0%	1,0%	2,3%	,6%	,0%	**1,0%**
	Escuela	Recuento	7	2	6	8	2	**25**
		% año	6,9%	1,9%	4,6%	4,5%	1,3%	**3,7%**
	Urgencias Hospitalarias	Recuento	0	0	0	2	16	**18**
		% año	,0%	,0%	,0%	1,1%	10,0%	**2,7%**
	CAP	Recuento	0	0	0	1	3	**4**
		% año	,0%	,0%	,0%	,6%	1,9%	**,6%**
	Otros Hospitales	Recuento	0	0	0	1	10	**11**
		% año	,0%	,0%	,0%	,6%	6,3%	**1,6%**
	Otros	Recuento	0	0	3	4	8	**15**
		% año	,0%	,0%	2,3%	2,2%	5,0%	**2,2%**
Total		Recuento	101	104	131	178	160	**674**
		% año	100,0%	100,0%	100,0%	100,0%	100,0%	**100,0%**

Germans Trias i Pujol Hospital

FUNDACIÓ CONCEPCIÓ JUVANTENY

Situación

			Año					Total
			2016	2017	2018	2019	2020	
Situación	En estudio	Recuento	0	0	0	0	19	**19**
		% año	,0%	,0%	,0%	,0%	9,5%	**2,6%**
	Pendientes informes	Recuento	0	0	0	0	5	**5**
		% año	,0%	,0%	,0%	,0%	2,5%	**,7%**
	Solo estudio inicial	Recuento	38	43	48	68	100	**297**
		% año	37,3%	39,1%	35,3%	38,2%	50,3%	**41,0%**
	Completo	Recuento	58	61	86	104	65	**374**
		% año	56,9%	55,5%	63,2%	58,4%	32,7%	**51,6%**
	En seguimiento	Recuento	6	6	2	6	10	**30**
		% año	5,9%	5,5%	1,5%	3,4%	5,0%	**4,1%**
Total		Recuento	102	110	136	178	199	**725**
		% año	100,0%	100,0%	100,0%	100,0%	100,0%	**100,0%**

Motivo sólo estudio inicial

			Año					Total
			2016	2017	2018	2019	2020	
Motivo solo estudio inicial	Renuncia al estudio	Recuento	4	2	2	6	5	**19**
		% año	10,3%	4,7%	4,1%	8,8%	7,0%	**7,0%**
	No presentado	Recuento	2	2	4	3	1	**12**
		% año	5,1%	4,7%	8,2%	4,4%	1,4%	**4,4%**
	Caso judicializado	Recuento	14	19	15	24	26	**98**
		% año	35,9%	44,2%	30,6%	35,3%	36,6%	**36,3%**
	Estudio no justificado	Recuento	6	2	8	14	16	**46**
		% año	15,4%	4,7%	16,3%	20,6%	22,5%	**17,0%**
	Estudio otro ámbito	Recuento	10	14	12	17	16	**69**
		% año	25,6%	32,6%	24,5%	25,0%	22,5%	**25,6%**
	Otros	Recuento	3	4	8	4	7	**26**
		% año	7,7%	9,3%	16,3%	5,9%	9,9%	**9,6%**
Total		Recuento	39	43	49	68	71	**270**
		% año	100,0%	100,0%	100,0%	100,0%	100,0%	**100,0%**

Germans Trias i Pujol Hospital

FUNDACIÓ CONCEPCIÓ JUVANTENY

Conclusión de los casos con estudio completo

			Año					Total
			2016	2017	2018	2019	2020	
Conclusión	No maltrato	Recuento	31	19	32	32	26	**140**
		% año	48,4%	28,8%	36,4%	30,5%	36,1%	**35,4%**
	Compatible con maltrato	Recuento	8	13	24	32	25	**102**
		% año	12,5%	19,7%	27,3%	30,5%	34,7%	**25,8%**
	Maltrato probable	Recuento	24	33	23	28	12	**120**
		% año	37,5%	50,0%	26,1%	26,7%	16,7%	**30,4%**
	Maltrato seguro	Recuento	0	1	0	1	1	**3**
		% año	,0%	1,5%	,0%	1,0%	1,4%	**,8%**
	Indeterminado	Recuento	1	0	9	12	8	**30**
		% año	1,6%	,0%	10,2%	11,4%	11,1%	**7,6%**
Total		Recuento	64	66	88	105	72	**395**
		% año	100,0%	100,0%	100,0%	100,0%	100,0%	**100,0%**

Estadística de los casos con diagnostico de maltrato

Tipo de maltrato

			Año					Total
			2016	2017	2018	2019	2020	
Tipo de maltrato	Negligencia	Recuento	4	1	5	6	4	**20**
		% año	12,5%	2,2%	10,6%	10,0%	10,3%	**9,0%**
	Maltrato psicológico	Recuento	3	3	1	5	7	**19**
		% año	9,4%	6,7%	2,1%	8,3%	17,9%	**8,5%**
	Maltrato físico	Recuento	2	1	4	1	1	**9**
		% año	6,3%	2,2%	8,5%	1,7%	2,6%	**4,0%**
	Abuso sexual	Recuento	23	40	37	48	27	**175**
		% año	71,9%	88,9%	78,7%	80,0%	69,2%	**78,5%**
Total		Recuento	32	45	47	60	39	**223**
		% año	100,0%	100,0%	100,0%	100,0%	100,0%	**100,0%**

Germans Trias i Pujol Hospital

FUNDACIÓ CONCEPCIÓ JUVANTENY

Derivación

			Año					Total
			2016	2017	2018	2019	2020	
Derivación	CSMIJ	Recuento	28	35	14	26	13	**116**
		% año	73,7%	76,1%	82,4%	72,2%	81,3%	**75,8%**
	Fundación	Recuento	3	4	0	1	0	**8**
		% año	7,9%	8,7%	,0%	2,8%	,0%	**5,2%**
	Otros	Recuento	0	1	1	0	0	**2**
		% año	,0%	2,2%	5,9%	,0%	,0%	**1,3%**
	Servicios sociales	Recuento	7	5	2	7	3	**24**
		% año	18,4%	10,9%	11,8%	19,4%	18,8%	**15,7%**
	Otros	Recuento	0	1	0	2	0	**3**
		% año	,0%	2,2%	,0%	5,6%	,0%	**2,0%**
Total		Recuento	38	46	17	36	16	**153**
		% año	100,0%	100,0%	100,0%	100,0%	100,0%	**100,0%**

Germans Trias i Pujol Hospital

FUNDACIÓ CONCEPCIÓ JUVANTENY

Estadística de los casos con diagnóstico de maltrato

Agresor

			Año					Total
			2016	2017	2018	2019	2020	
Agresor	Padres	Recuento	2	3	1	4	4	**14**
		% año	6,7%	6,5%	2,7%	7,8%	11,4%	**7,0%**
	Padre	Recuento	4	4	11	14	9	**42**
		% año	13,3%	8,7%	29,7%	27,5%	25,7%	**21,1%**
	Madre	Recuento	1	0	0	0	1	**2**
		% año	3,3%	,0%	,0%	,0%	2,9%	**1,0%**
	Abuelo	Recuento	7	4	0	2	1	**14**
		% año	23,3%	8,7%	,0%	3,9%	2,9%	**7,0%**
	Abuela	Recuento	0	0	1	1	0	**2**
		% año	,0%	,0%	2,7%	2,0%	,0%	**1,0%**
	Hermano	Recuento	0	10	4	6	5	**25**
		% año	,0%	21,7%	10,8%	11,8%	14,3%	**12,6%**
	Padrastro	Recuento	4	3	5	6	1	**19**
		% año	13,3%	6,5%	13,5%	11,8%	2,9%	**9,5%**
	Tio	Recuento	3	1	3	4	1	**12**
		% año	10,0%	2,2%	8,1%	7,8%	2,9%	**6,0%**
	Primo	Recuento	5	7	3	4	2	**21**
		% año	16,7%	15,2%	8,1%	7,8%	5,7%	**10,6%**
	Amigo íntimo	Recuento	1	3	1	1	3	**9**
		% año	3,3%	6,5%	2,7%	2,0%	8,6%	**4,5%**
	Conocido	Recuento	1	9	8	7	7	**32**
		% año	3,3%	19,6%	21,6%	13,7%	20,0%	**16,1%**
	Profesor	Recuento	0	2	0	1	0	**3**
		% año	,0%	4,3%	,0%	2,0%	,0%	**1,5%**
	Desconocido	Recuento	0	0	0	1	1	**2**
		% año	,0%	,0%	,0%	2,0%	2,9%	**1,0%**
	No revelado	Recuento	2	0	0	0	0	**2**
		% año	6,7%	,0%	,0%	,0%	,0%	**1,0%**
Total		Recuento	30	46	37	51	35	**199**
		% año	100,0%	100,0%	100,0%	100,0%	100,0%	**100,0%**

Germans Trias i Pujol Hospital

FUNDACIÓ CONCEPCIÓ JUVANTENY

Tipo de Abuso

			Año					Total
			2016	2017	2018	2019	2020	
Tipo de abuso	Pornografia	Recuento	0	0	0	1	0	**1**
		% año	,0%	,0%	,0%	2,4%	,0%	**,6%**
	Tocamientos agresor-víctima	Recuento	11	7	9	11	1	**39**
		% año	45,8%	17,5%	24,3%	26,2%	8,3%	**25,2%**
	Tocamientos víctima-agresor	Recuento	1	2	1	3	0	**7**
		% año	4,2%	5,0%	2,7%	7,1%	,0%	**4,5%**
	Masturbación agresor-víctima	Recuento	1	0	0	2	0	**3**
		% año	4,2%	,0%	,0%	4,8%	,0%	**1,9%**
	Masturbación víctima-agresor	Recuento	0	2	3	0	0	**5**
		% año	,0%	5,0%	8,1%	,0%	,0%	**3,2%**
	Intento penetración vaginal	Recuento	2	2	2	0	0	**6**
		% año	8,3%	5,0%	5,4%	,0%	,0%	**3,9%**
	Intento penetración anal	Recuento	0	3	1	3	0	**7**
		% año	,0%	7,5%	2,7%	7,1%	,0%	**4,5%**
	Sexo oral	Recuento	0	3	5	2	1	**11**
		% año	,0%	7,5%	13,5%	4,8%	8,3%	**7,1%**
	Penetración vaginal	Recuento	0	4	2	4	1	**11**
		% año	,0%	10,0%	5,4%	9,5%	8,3%	**7,1%**
	Penetración anal	Recuento	0	0	3	2	0	**5**
		% año	,0%	,0%	8,1%	4,8%	,0%	**3,2%**
	Conducta sexual inadecuada	Recuento	7	16	8	13	9	**53**
		% año	29,2%	40,0%	21,6%	31,0%	75,0%	**34,2%**
	Otros	Recuento	2	1	3	1	0	**7**
		% año	8,3%	2,5%	8,1%	2,4%	,0%	**4,5%**
Total		Recuento	24	40	37	42	12	**155**
		% año	100,0%	100,0%	100,0%	100,0%	100,0%	**100,0%**

Anamnesis

			Año					Total
			2016	2017	2018	2019	2020	
Anamnesis	Negativa	Recuento	2	2	1	2	4	**11**
		% año	6,7%	4,7%	2,8%	5,3%	21,1%	**6,6%**
	Positiva	Recuento	22	36	28	25	13	**124**
		% año	73,3%	83,7%	77,8%	65,8%	68,4%	**74,7%**
	Inespecífica	Recuento	6	1	7	8	2	**24**
		% año	20,0%	2,3%	19,4%	21,1%	10,5%	**14,5%**
	Trastorno psicológico	Recuento	0	4	0	3	0	**7**
		% año	,0%	9,3%	,0%	7,9%	,0%	**4,2%**
Total		Recuento	30	43	36	38	19	**166**
		% año	100,0%	100,0%	100,0%	100,0%	100,0%	**100,0%**

Exploración física

			Año					Total
			2016	2017	2018	2019	2020	
Exploración física	Normal	Recuento	3	8	5	7	2	**25**
		% año	10,3%	18,2%	17,9%	17,1%	9,1%	**15,2%**
	No específica	Recuento	0	2	3	3	1	**9**
		% año	,0%	4,5%	10,7%	7,3%	4,5%	**5,5%**
	Sugestiva	Recuento	1	1	1	1	0	**4**
		% año	3,4%	2,3%	3,6%	2,4%	,0%	**2,4%**
	No efectuada	Recuento	25	33	19	30	19	**126**
		% año	86,2%	75,0%	67,9%	73,2%	86,4%	**76,8%**
Total		Recuento	29	44	28	41	22	**164**
		% año	100,0%	100,0%	100,0%	100,0%	100,0%	**100,0%**

Germans Trias i Pujol Hospital

FUNDACIÓ CONCEPCIÓ JUVANTENY

Exploraciones complementarias

			Año					Total
			2016	2017	2018	2019	2020	
Exploración complementaria	Negativas	Recuento	1	4	4	6	3	**18**
		% año	3,3%	9,5%	17,4%	15,0%	13,6%	**11,5%**
	No específicas	Recuento	0	1	0	1	0	**2**
		% año	,0%	2,4%	,0%	2,5%	,0%	**1,3%**
	Probables	Recuento	0	0	0	1	0	**1**
		% año	,0%	,0%	,0%	2,5%	,0%	**,6%**
	Segura	Recuento	1	0	0	0	0	**1**
		% año	3,3%	,0%	,0%	,0%	,0%	**,6%**
	No efectuada	Recuento	28	37	19	32	19	**135**
		% año	93,3%	88,1%	82,6%	80,0%	86,4%	**86,0%**
Total		Recuento	30	42	23	40	22	**157**
		% año	100,0%	100,0%	100,0%	100,0%	100,0%	**100,0%**

Consultas

Año	TS	PS	PE
2016	337	464	21
2017	323	463	30
2018	290	535	12
2019	424	684	37
2020	329	425	22

Germans Trias i Pujol Hospital

FUNDACIÓ CONCEPCIÓ JUVANTENY

Número de Informes

Informes

			Año					Total
			2016	2017	2018	2019	2020	
Informes	Familia	Recuento	19	38	55	77	64	**253**
		% año	23,8%	30,2%	37,9%	36,0%	40,3%	**34,9%**
	Medico	Recuento	0	1	2	18	12	**33**
		% año	,0%	,8%	1,4%	8,4%	7,5%	**4,6%**
	S. Sociales	Recuento	11	22	17	34	23	**107**
		% año	13,8%	17,5%	11,7%	15,9%	14,5%	**14,8%**
	S. Salud Mental	Recuento	1	5	7	5	5	**23**
		% año	1,3%	4,0%	4,8%	2,3%	3,1%	**3,2%**
	DGAIA	Recuento	22	30	24	40	23	**139**
		% año	27,5%	23,8%	16,6%	18,7%	14,5%	**19,2%**
	EAIA	Recuento	6	5	15	11	10	**47**
		% año	7,5%	4,0%	10,3%	5,1%	6,3%	**6,5%**
	Judicial	Recuento	7	3	3	6	3	**22**
		% año	8,8%	2,4%	2,1%	2,8%	1,9%	**3,0%**
	Policía	Recuento	1	2	1	0	0	**4**
		% año	1,3%	1,6%	,7%	,0%	,0%	**,6%**
	Fiscalía	Recuento	12	19	19	20	12	**82**
		% año	15,0%	15,1%	13,1%	9,3%	7,5%	**11,3%**
	Otros	Recuento	1	1	2	3	7	**14**
		% año	1,3%	,8%	1,4%	1,4%	4,4%	**1,9%**
Total		Recuento	80	126	145	214	159	**724**
		% año	100,0%	100,0%	100,0%	100,0%	100,0%	**100,0%**